

Jak se zaregistrovat do elearningového kurzu

Postupujte následovně:

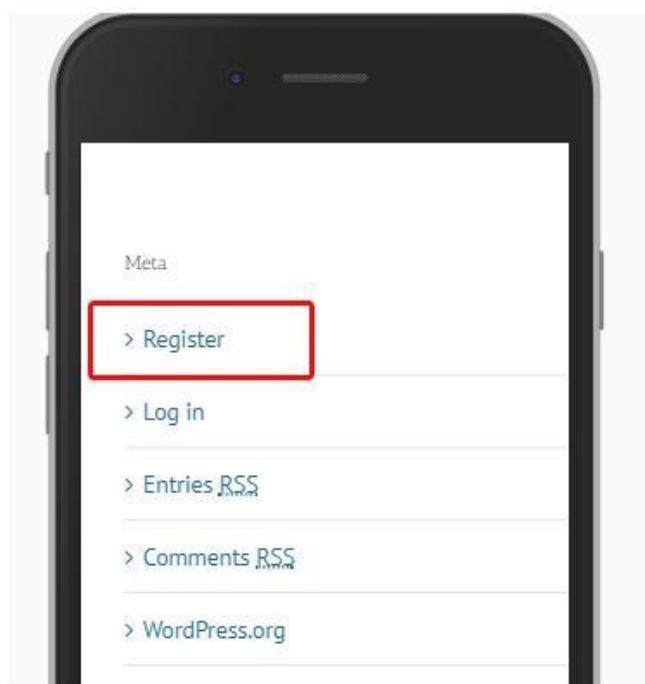
Pokud používáte notebook nebo stolní počítač:

Jděte na www.strongerfamilies.eu. Ve sloupci na pravé straně stránky klikněte na **REGISTER**




Pokud používáte smartphone:

Posouvejte se na stránce dolů, dokud nevidíte možnost **Register**.



Objeví se stránka (viz obrázek níže), kde je třeba vyplnit username - jméno uživatele, a emailovou adresu. Jméno uživatele je tvořeno prvním písmenem křestního jména a příjmením (např. Alena Nováková bude mít jméno uživatele anovakova).

3. Vepište vaše uživatelské jméno a emailovou adresu. Klikněte na **REGISTER**.



Register For This Site


Username
tGriffin

Email
tgriffin@gmail.com

Registration confirmation will be emailed to you.

Register

4. Na uvedený email vám vzápětí přijde potvrzení, že jste registrován/a. (Zkontrolujte si, jestli zpráva neskončila ve spamu.)



Registration complete. Please check your email.

5. Zkontrolujte si svůj email (přijde vám email z WordPressu) a přejděte na první link **set your password** (NASTAV SVÉ HESLO - viz příklad dole).



Email, který obdržíte:

☐ ☆ WordPress

[Stronger Families] Your username and password info - Username:

[Stronger Families] Your username and password info

! WordPress <wordpress@strongerfamilies.eu>
to me ▾

15:40 (6 minutes ago)

Username: █████

To set your password, visit the following address:


<<http://strongerfamilies.eu/wp-login.php?action=rp&key=nvxVMVdlyRfQMxiwP7X0&login=eFallin>>

<http://strongerfamilies.eu/wp-login.php>

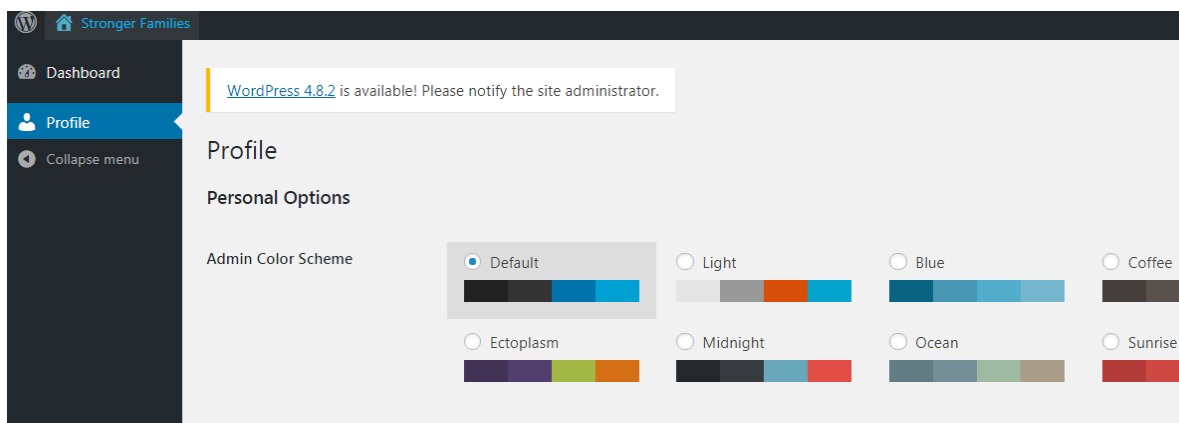
6. Vymažte vzorové heslo z políčka "New Password" (viz políčko níže), a zadejte vámi zvolené, poté kliknete na tlačítko **Reset Password**.


A screenshot of the WordPress password reset form. At the top, there is a white box with the text "Enter your new password below." Below this is a larger white box containing the "New password" field. The field contains the text "hc2N4rWBfLtbA92j". Below the field is a green bar with the word "Strong" in white text. Underneath the bar is a hint: "Hint: The password should be at least twelve characters long. To make it stronger, use upper and lower case letters, numbers, and symbols like ! \" ? \$ % ^ &)." At the bottom right of the form is a blue button with the text "Reset Password".


Uvidíte následující zprávu:



7. Klikněte na **Log in** (viz obrázek nahoře). Zavede vás to na stránku, kterou vidíte pod tímto textem (a pokud chcete, můžete změnit informace a barevné pozadí na vaší profilové stránce).



8. Klikněte nahoře nalevo na políčko  **Stronger Families**, to vás přesměruje na webovou stránku Stronger families:

Pokud používáte mobilní telefony, klikněte nahoře nalevo na políčko , to vás přesměruje na webovou stránku Stronger families:



Empowering parents through education

Search ...



HOME

Ireland ▾


Scotland ▾

Czech Republic ▾


Italy ▾

My progress

Piloting ▾



Hotovo! Od nynějška jděte rovnou na políčko **Log in** a použijte uživatelské jméno a heslo, které jste si vybrali.



Jak začít s kurzem





Jakmile jste se úspěšně zaregistrovali a přihlásili na webové stránce Stronger Families, pošlete email na správkyni přístupů bohumila.vikova@aperio.cz, která vám kurz zpřístupní. Poté, co vám potvrdí, že máte přístup, můžete se do kurzu dostat třemi cestami.

1. z homepage

1. Vyber si zemi - klikni na ikonku s názvem Czech Republic.


Select your country.

Stronger Families runs programmes for parents and professionals in 5 countries.



2. Budeš přeměrován na stránku, na které jsou dva obrázky, PROGRAMMES FOR PARENTS (PROGRAMY PRO RODIČE) a PROGRAMMES FOR PROFESSIONALS (PROGRAMY PRO ODBORNOU VEŘEJNOST)

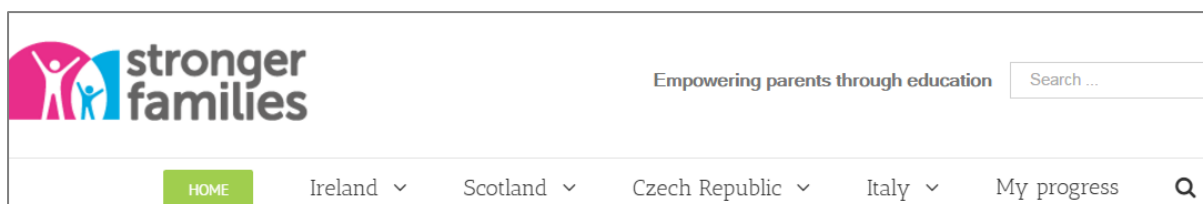
Níže viz příklad Irska:



Klikni na ikonu podle toho, zda se budeš účastnit programu pro rodiče nebo pro odbornou veřejnost.

2. z navigačního menu:

1. Vyber svou zemi v horní části stránky v navigačním menu :



2. Budeš přeměrován na tuto stránku

Ireland

Stronger Families Courses

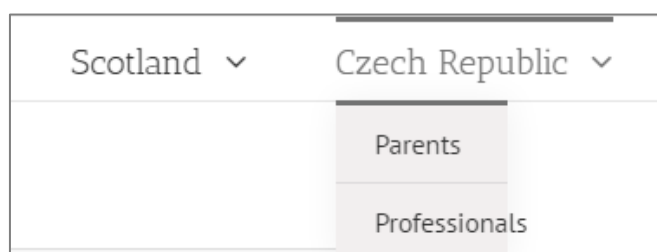
PROGRAMMES FOR PARENTS
View courses

PROGRAMMES FOR PROFESSIONALS
View courses

3. Dále postupuj stejně jako u možnosti 1.

3. z navigačního panelu, submenu

1. Další způsob, jak se dostat do kurzu je tak, že zakliknete submenu pod kolonkou s názvem vaší země ten typ kurzu, do kterého se chcete dostat









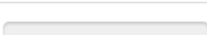


2. Dále se postupuje stejně jako ve výše uvedených dvou způsobech

Pokud chcete sledovat vlastní postup v kurzu

Pokud právě absolvujete kurz, pokaždé, když se zalogujete, můžete jít přímo do sekce “MY PROGRESS” (můj pokrok), kde uvidíte seznam kurzů, ve kterých jste zapsán/a a kde jste minule skončil/a.



Příklad:

Course	Your Progress	Your Overall Grade
▶ Advanced Professional Development Czech	 0%	n/a
▶ Advanced Professional Development Ireland	 0%	n/a
▶ Advanced Professional Development Italy	 0%	n/a
▶ Advanced Professional Development Scotland	 0%	n/a
▶ část 1 - Vaše Sebeúcta	 0%	n/a
▶ část 2- Péče o sebe	 0%	n/a
▶ část 3 - váš hlas	 0%	n/a
▶ část 4 - Vaše Budoucnost	 0%	n/a
▶ Introduction: Your first step	 100%	n/a